

Veiledning for registrering av helse- og udyktighetserklæringer i Sjøfartsdirektoratets system

Innhold


Innlogging og oppstart.....	3
Gjelder vedtak om helseerklæring	5
Søk.....	5
Kontroller	5
Registrer ny person	5
Helseerklæring.....	7
Begrensninger.....	8
Datofelt for helseerklæring.....	9
Fullført registrering av helseerklæring	9
Gjelder vedtak om udyktighetserklæring	10
Ulike udyktighetserklæringer.....	10
Gjelder utsatt iverksetting av vedtak	11
Klage på sjøfartslegens vedtak/søknad om dispensasjon fra helsekrav.....	11
Gjelder midlertidig udyktighet.....	12
Bekymringsmelding	12
Utskrift av innregistrert helse- og/eller udyktighetserklæring.....	13
Nedlastbar PDF	13
Helseerklæring i papirversjon.....	13
Assistanse.....	13
Systemlogging	13

Innlogging og oppstart

1. Logg inn på <https://www.sdir.no/> ved valg av én av disse:

SJØFARTSDIREKTORATET 

Velg innloggingsmetode

	MinID App eller engangskode	>
	BankID Bruk BankID-app eller kodebrikke	>
	Bypass Bruk Bypass ID på smartkort, mobil eller nøkkel	>
	Commfides Med smartkort	>

2. Trykk «Godta»:

En applikasjon ber om tilgang

Applikasjonen **SJØFARTSDIREKTORATET** ønsker tilgang til

- Fylle ut, signere og sende inn skjema i Altinn

Dette gir applikasjonen tilgang til å slette og arkivere meldinger samt opprette, fylle ut, signere og sende inn skjemaer.

Tilgangen gjelder for deg og alle du har tilgang til å representere i Altinn.

[Les mer om deling av Altinn API](#)

Tilgangen går ut om 2 timer.

Du kan selv velge om du vil dele denne informasjonen. Gi bare tilgang til apper og nettsteder som du stoler på.



3. Velg deg selv som privatperson:


Hvem vil du representere?

Privatperson



RAFFINERT ÆRESDOKTOR
Fødselsnummer: 26929498339

4. Velg følgende knapp:



5. Velg aktuell erklæring, og trykk «Opprett vedtak»:

Helseerklæring

Personen oppfyller kravene til helseerklæring

Opprett vedtak

Udyktighetserklæring

Personen oppfyller ikke kravene til helseerklæring

Opprett vedtak

Gjelder vedtak om helseerklæring

Søk

Søk etter relevant person ved enten norsk fødselsnummer/D-nummer, eller Uten fødselsnummer/D-nummer. Skriv inn nummeret, Etternavn og trykk «Søk».

Hvem undersøkes

Steg 1 av 4

Hvordan vil du søke etter personen?

Fødselsnummer / D-nummer

Uten fødselsnummer / D-nummer

Jeg bekrefter at identifikasjonsdokumenter er kontrollert i løpet av helseundersøkelsen JA NEI

Kontroller

Sjekk at du har funnet riktig person og bekreft at ID-bevis er kontrollert. Trykk deretter «Neste steg»:

Person funnet
Navn: LINE MYKLEBUST
Fødselsdato: [redacted]
Nasjonalitet: Norge
Kjønn: Kvinne

Jeg bekrefter at identifikasjonsdokumenter er kontrollert i løpet av helseundersøkelsen JA NEI



Registrer ny person

Merk at dersom du ikke får treff på søket, vil det komme opp en ny knapp som heter «Registrer ny». Denne brukes kun når vedkommende ikke er registrert i Sjøfartsdirektoratets systemer fra før. Det er flere årsaker til at de kan være registrert fra før, så du må alltid søke etter personen først.

Her fyller du inn opplysningene om personen. Husk å lagre.

ⓧ

Opprett ny utenlandsk person

Tidligere vedtak

Du finner tidligere vedtak kun når personen er registrert i Sjøfartsdirektoratets system fra før. Du kommer ikke videre før du har bekreftet at du har gjort deg kjent med innholdet. Trykk deretter «Neste steg».

Jeg har gjort meg kjent med innholdet i forrige erklæring JA NEI



Helseerklæring

Du skal nå bekrefte hvorvidt arbeidstakeren oppfyller kravene til helseerklæring. Alt er forhåndsutfyllt, og du må selv endre til «Nei» der det er aktuelt. Du kan også endre dato for test av fargesyn:

Hørsel	
Hørsel møter kravene i STCW-konvensjonen avsnitt A-I/9?	<input checked="" type="radio"/> JA <input type="radio"/> NEI
Hørsel tilfredsstillende uten hjelpemidler?	<input checked="" type="radio"/> JA <input type="radio"/> NEI
Syn	
Synet møter kravene i STCW-konvensjonen avsnitt A-I/9?	<input checked="" type="radio"/> JA <input type="radio"/> NEI
Bruker visuelt hjelpemiddel (briller/linser)?	<input checked="" type="radio"/> JA <input type="radio"/> NEI
Fargesyn møter kravene i STCW-konvensjonen avsnitt A-I/9? Fargesyn sjekkes minimum hvert sjette år	<input checked="" type="radio"/> JA <input type="radio"/> NEI
Dato for test av fargesyn	<input type="text" value="26.05.2026"/>
Skikket for utkikk?	<input checked="" type="radio"/> JA <input type="radio"/> NEI
Skikket til sikkerhetsfunksjon?	<input checked="" type="radio"/> JA <input type="radio"/> NEI
Er arbeidstakeren fri for sykdom som det er sannsynlig vil bli verre ved å gjøre tjeneste til sjøs, eller som vil gjøre vedkommende uegnet til slik tjeneste eller sette helsen til andre personer om bord i fare?	<input checked="" type="radio"/> JA <input type="radio"/> NEI
Skikket til tjeneste uten begrensninger	<input checked="" type="radio"/> JA <input type="radio"/> NEI

Begrensninger

Når du haker av for «Nei» på spørsmålet om «Skikket til tjeneste uten begrensninger», får du sette inn begrensninger. Flervalgmulighet.

Skikket til tjeneste uten begrensninger JA NEI

Begrensninger

Skriv her...

Velg et alternativ

- Opp til og med Bankfiske I
- Opp til og med Bankfiske II
- Opp til og med Havfiske I
- Opp til og med Havfiske II
- Opp til og med Isfarvann I

Stilling

- Ikke sikkerhetsfunksjon
- Ikke eneste navigatør om bord
- Ikke eneste maskinist om bord
- Ikke stilling som fører

Eller du kan skrive inn fritekst selv. Husk å lagre:

1

Begrensninger

Velg fra listen

Fritekst

2

Fritekst




Begrensning engelsk *
Non sensitive information.

Begrensning norsk *
Ingen sensitiv informasjon.

Avbryt Lagre

Datofelt for helseerklæring

Forhåndsutfylte felter for dato. Endres ved behov.

Dato for undersøkelsen	26.05.2026	
Dato for vedtak	26.05.2026	
Utløpsdato	26.05.2028	

Fullført registrering av helseerklæring

Du er nå kommet til steg 4 av 4, og får en oppsummering av det som er registrert inn:

Vedtak

Steg 4 av 4

Send inn

Dersom alt stemmer, er det klart for å sende registreringen. Trykk

Gjelder vedtak om udyktighetserklæring

Ulike udyktighetserklæringer

Velg aktuell erklæring:

Udyktighet

- Permanent udyktighetserklæring
Personen oppfyller ikke kravene til helseerklæring, og det er **ikke** sannsynlig at vedkommendes helse vil bedre seg innen to år.
- Foreløpig udyktighetserklæring
Personen oppfyller ikke kravene til helseerklæring, men vedkommende **kan** oppfylle kravene innen to år.
- Midlertidig udyktighet
Personen har ikke vært til helseundersøkelse, og det er overveiende sannsynlig at kravene til helseerklæring ikke er oppfylt.

Søk

Søk etter relevant person ved enten norsk fødselsnummer/D-nummer, eller Uten fødselsnummer/D-nummer. Skriv inn nummere og Etternavn. Trykk deretter «Søk».

Kontroller

Sjekk at du har funnet riktig person og bekreft at ID-bevis er kontrollert. Trykk deretter «Neste steg».

Tidligere vedtak

Du finner tidligere vedtak kun når personen er registrert i Sjøfartsdirektoratets system fra før. Du kommer ikke videre før du har bekreftet at du har gjort deg kjent med innholdet. Trykk «Neste steg».

Fullført registrering av udyktighetserklæring

Du er nå kommet til steg 4 av 4, og får en oppsummering av det som er registrert inn.

Send inn

Dersom alt stemmer, er det klart for å sende registreringen. Trykk

Gjelder utsatt iverksetting av vedtak

Klage på sjøfartslegens vedtak/søknad om dispensasjon fra helsekrav

Dersom arbeidstakeren ønsker å klage på vedtaket ditt, søke om dispensasjon fra helsekrav, eller begge deler haker du av for:

Vedtak

Steg 4 av 4

Permanent udyktighetserklæring

Person er undersøkt i samsvar med forskriften her, og ikke funnet helsemessig skikket til å gjøre tjeneste om bord og det ikke er sannsynlig at personen vil oppfylle vilkårene innen to år.

Underskrivende lege

Navn: RAFFINERT ÆRESDOKTOR

Sjøperson [/ Rediger](#)

Navn: SKAMFULL BÅT

Fødselsdato: 29.12.1971

Nasjonalitet: Norge

Kjønn: Kvinne

Identitetsdokument ble kontrollert ved undersøkelsen

Dato for undersøkelsen

26.05.2026

Dato for vedtak

26.05.2026

1



Personen ønsker å søke om dispensasjon fra krav til helse eller klage på mitt vedtak, og jeg finner at utsatt iverksetting av vedtaket ikke vil være i strid med formålsparagrafen i helseforskriften. Vedkommende er gitt tillatelse til å fortsette i tjeneste om bord inntil fagnemnda for helsesaker har avgjort søknaden/klagen.

2

Jeg har fått skriftlig samtykke fra

Rederiet

Skipsfører

Når du trykker «Neste steg» kommer du automatisk til spørsmålene om hørsel, syn og fargesyn. Fylles ut etter behov. Merk at feltet for utløpsdato er tomt. Du setter selv inn aktuell dato. Systemet sørger for at du ikke kan overstige 6 måneder. Dersom alt stemmer, er det klart for å sende registreringen.

Send inn

Trykk

Gjelder midlertidig udyktighet

Bekymringsmelding

Når du får en bekymringsmelding som du vurderer som troverdig, haker du av for «Midlertidig udyktighet».



Midlertidig udyktighet

Personen har ikke vært til helseundersøkelse, og det er overveiende sannsynlig at kravene til helseerklæring ikke er oppfylt.

[Søk](#)

Søk etter relevant person ved enten norsk fødselsnummer/D-nummer, eller Uten fødselsnummer/D-nummer. Skriv inn nummeret, Etternavn og trykk «Søk».

[Kontroller](#)

Sjekk at du har funnet riktig person, og trykk «Neste steg».

[Fullført registrering av midlertidig udyktighetserklæring](#)

Du er nå kommet til steg 2 av 2, og får en oppsummering av det som er registrert inn.

Dersom alt stemmer, er det klart for å sende registreringen.

Send inn

Trykk

Utskrift av innregistrert helse- og/eller udyktighetserklæring

Nedlastbar PDF

Felles for alle innsendte erklæringer er at du finner et nedlastbart PDF-dokument når du har trykket «Send inn».

Oppsummering

er registrert hos Sjøfartsdirektoratet.

Last ned vedtaket her. Tidligere vedtak er også tilgjengelige i oversikten.

[Last ned PDF](#)

Ta utskrift av den aktuelle erklæringen, signer, sett stempel på og overrekk til arbeidstakeren. Hen skal signere helseerklæring/begrenset helseerklæring.

Helseerklæring i papirversjon

Kravet om at helseerklæringen skal medbringes og oppbevares om bord gjelder inntil videre.

Assistanse

Trenger du hjelp, ta kontakt med Sjøfartsdirektoratet fortrinnsvis via telefon 52 74 50 00.

Systemlogging

Ditt oppslag og innsyn i helse- og udyktighetserklæringer til sjøfolk loggføres i systemet for å forebygge og avdekke misbruk, samt sikre konfidensialitet og integritet. Loggingen bidrar også til sporbarhet, internkontroll og etterprøvbarhet ved behandling av helseopplysninger, samt understøtte Sjøfartsdirektoratets ansvar for sikker og lovlig behandling av personopplysninger.